




Hinweise:


Bitte die Etiketten möglichst auf eine Pappe, Karton oder festeres Papier ausdrucken bzw. aufkleben, damit sie stabil an der Ware befestigt werden können.


Die Verkäufersnummer **rot** auf das Etikett schreiben. Artikel, Farbe, Größe und Preis in einer anderen Farbe.


 Rote Verkäufer-Nr. _____
Artikel:
Farbe:
Größe: Preis: €


 Rote Verkäufer-Nr. _____
Artikel:
Farbe:
Größe: Preis: €


 Rote Verkäufer-Nr. _____
Artikel:
Farbe:
Größe: Preis: €


 Rote Verkäufer-Nr. _____
Artikel:
Farbe:
Größe: Preis: €


 Rote Verkäufer-Nr. _____
Artikel:
Farbe:
Größe: Preis: €


 Rote Verkäufer-Nr. _____
Artikel:
Farbe:
Größe: Preis: €


 Rote Verkäufer-Nr. _____
Artikel:
Farbe:
Größe: Preis: €

 Rote Verkäufer-Nr. _____
Artikel:
Farbe:
Größe: Preis: €

 Rote Verkäufer-Nr. _____
Artikel:
Farbe:
Größe: Preis: €

 Rote Verkäufer-Nr. _____
Artikel:
Farbe:
Größe: Preis: €

 Rote Verkäufer-Nr. _____
Artikel:
Farbe:
Größe: Preis: €

 Rote Verkäufer-Nr. _____
Artikel:
Farbe:
Größe: Preis: €